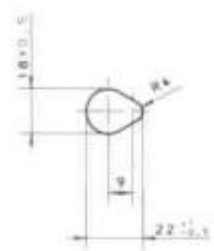
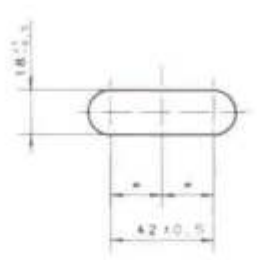


Einzelheit X



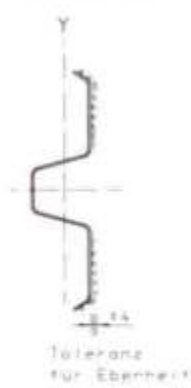
Einzelheit Y



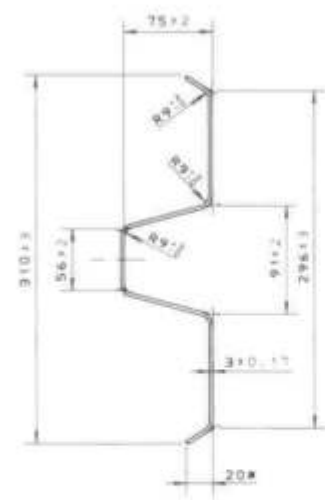
Einzelheit Z



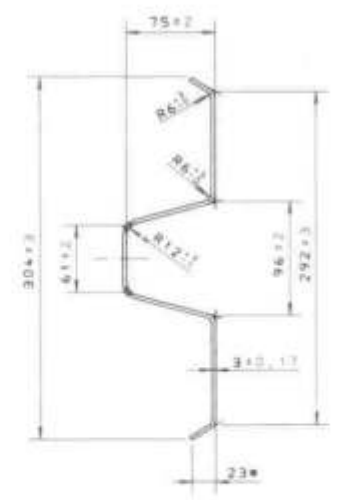
Durchbiegung Y-Achse ± 5



Schnitt A-A



Schnitt B-B



Das Teil Nr. 2 00 ist kennzeichnungspflichtig
 • In diesen Maßen wird die Bandbreitentoleranz aufgenommen
 Die Toleranzen des nicht verformten Bandes nach DIN 1016 beziehen sich auf eine Nennbreite von 475mm ± 1/2

Teil Nr. 2 00

	Schutzplankenholm Profil B	Zchg. Nr. 102 Stand: 1995
--	----------------------------	------------------------------